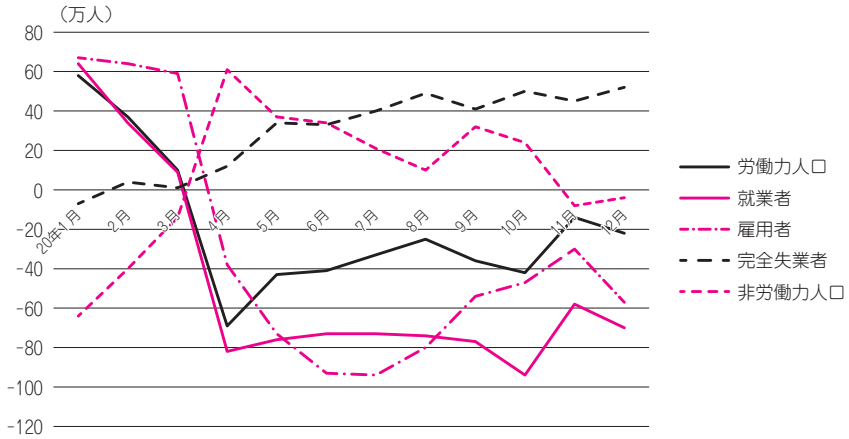
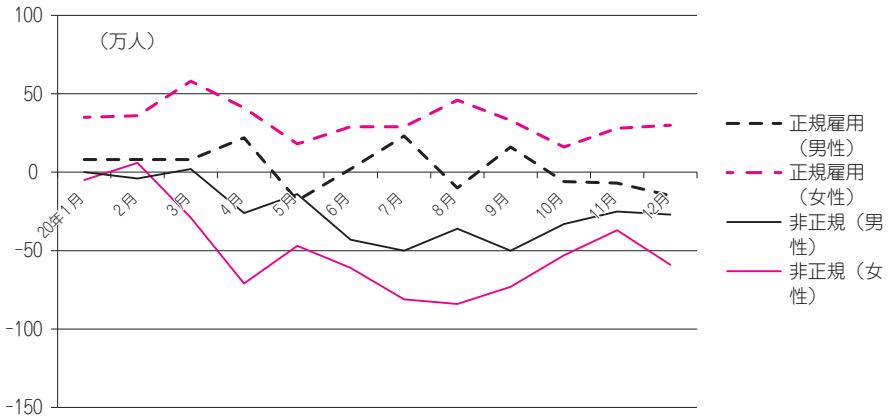


第1図 雇用の収縮(各指標の対前年同月差、男女計)



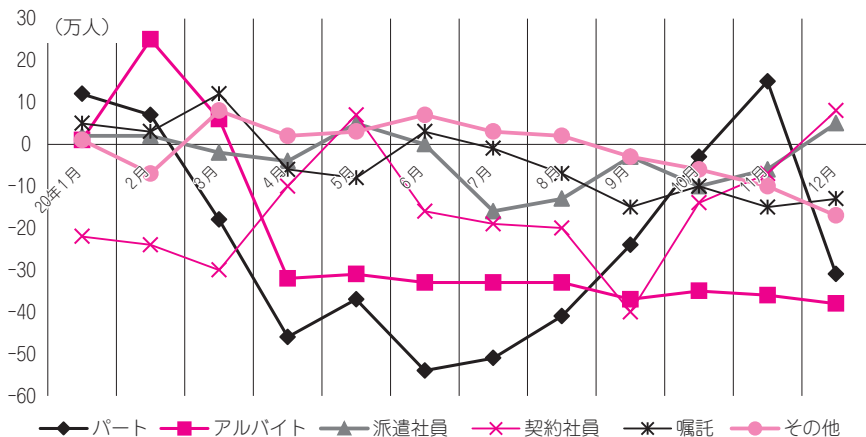
〔出所〕「労働力調査（基本集計）」長期時系列表1-a-1より作成。
 (本年鑑46頁を参照)

第2図 正規雇用、非正規雇用の対前年同月差



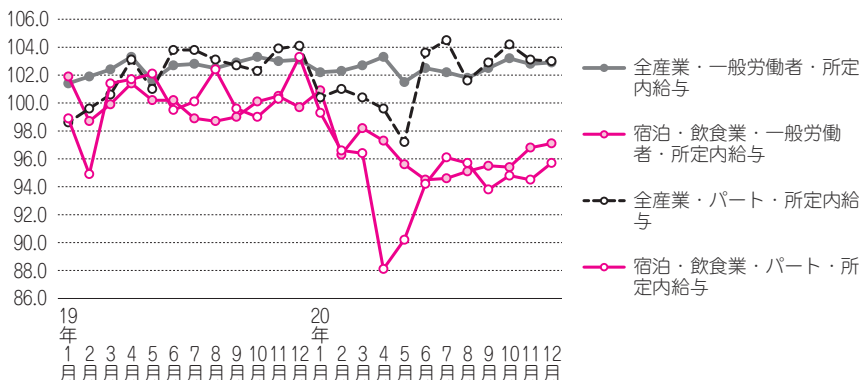
〔出所〕「労働力調査（基本集計）」長期時系列表1-b-3より作成。
 (本年鑑49頁を参照)

第3図 非正規雇用の推移(対前年同月差、男女計)



〔出所〕「労働力調査（基本集計）」長期時系列表1-b-3より作成。
 （本年鑑50頁を参照）

第4図 一般労働者、パートの所定内給与指数(5人以上規模事業所)

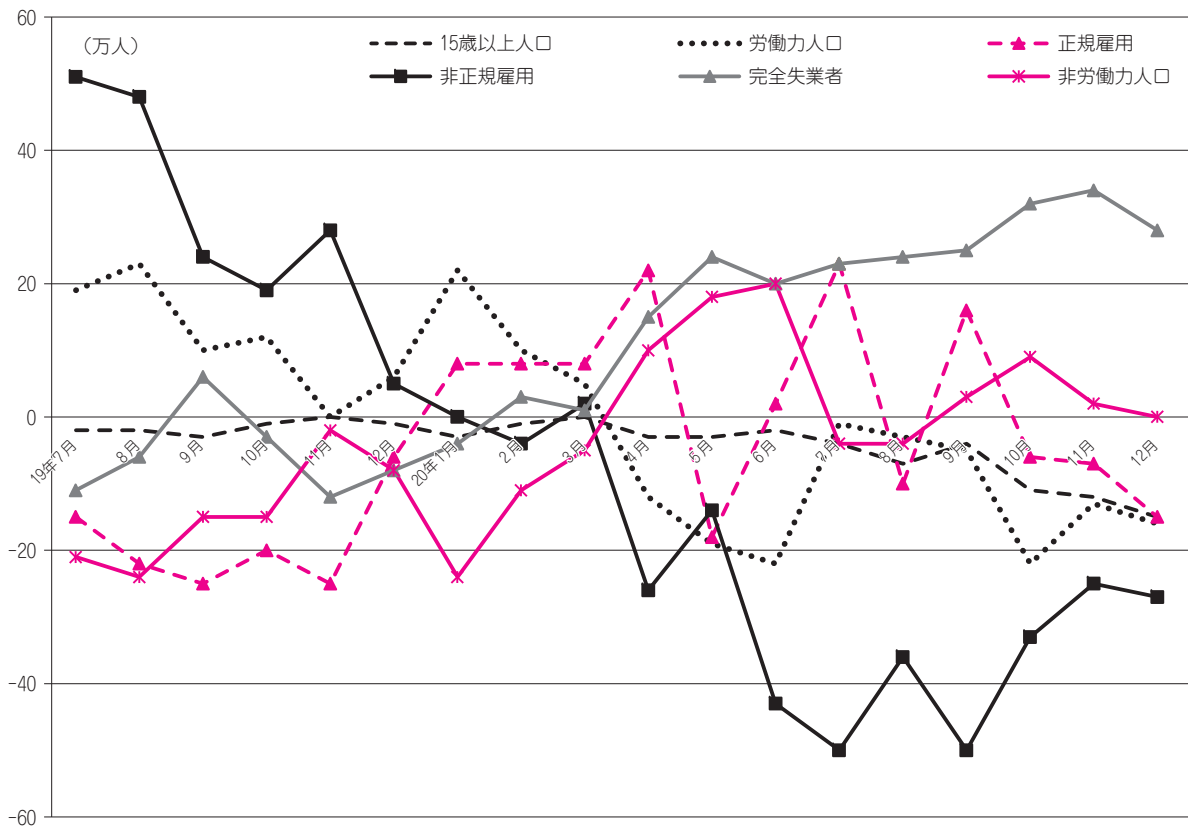


注1：2015年平均を100とした指数値。

注2：一般労働者：常用労働者（期間を定めずに雇われている者、または1ヵ月以上の期間を定めて雇われている者）のうち、パート（1日の所定労働時間が一般の労働者よりも短い者、または1日の所定労働時間が一般の労働者と同じで1週の所定労働日数が一般の労働者よりも少ない者）を除いた者。

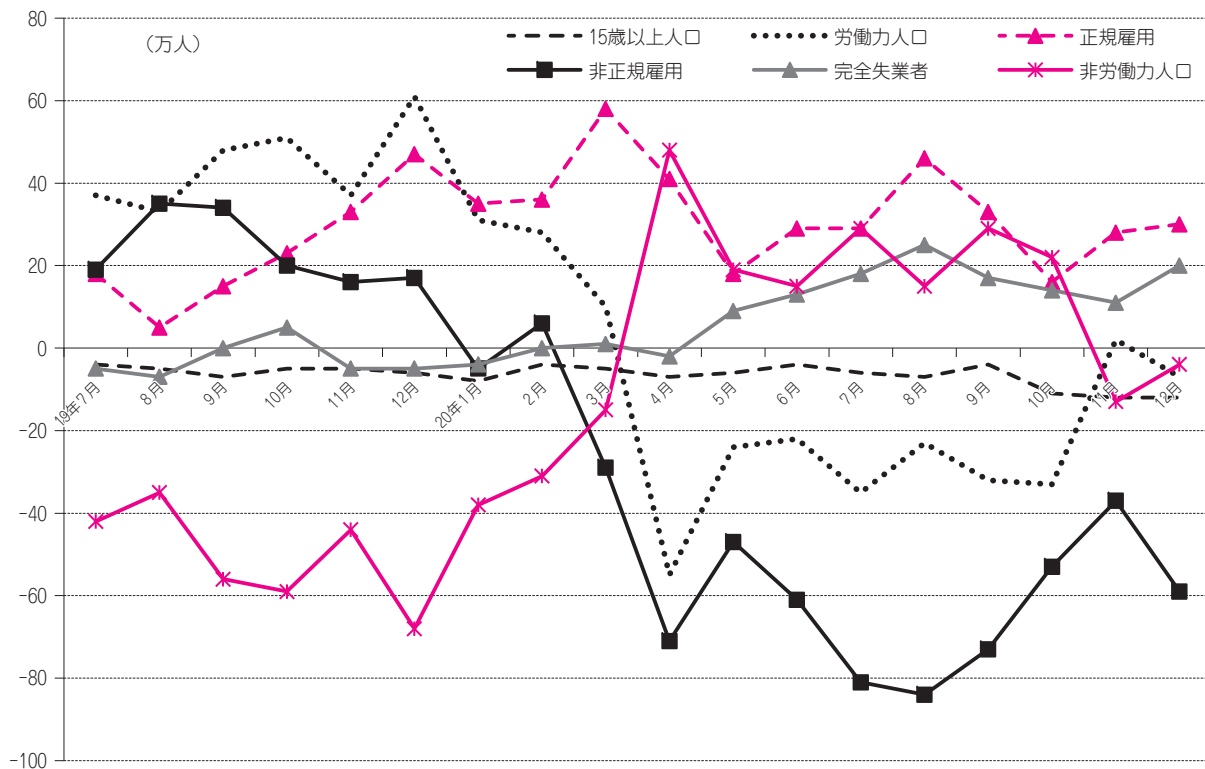
〔出所〕「毎月勤労統計調査」長期時系列表（月次、年次、年度次、四半期）21表、23表より作成。
 （本年鑑57頁を参照）

第5図 雇用・失業に関する主要指標の対前年同月差(男性)



(出所) 「労働力調査(基本集計)」長期時系列表1-a-1、1-b-1、1-b-3より作成。
(本年鑑50頁を参照)

第6図 雇用・失業に関する主要指標の対前年同月差(女性)



〔出所〕「労働力調査（基本集計）」長期時系列表1-a-1、1-b-1、1-b-3より作成。
 (本年鑑50頁を参照)