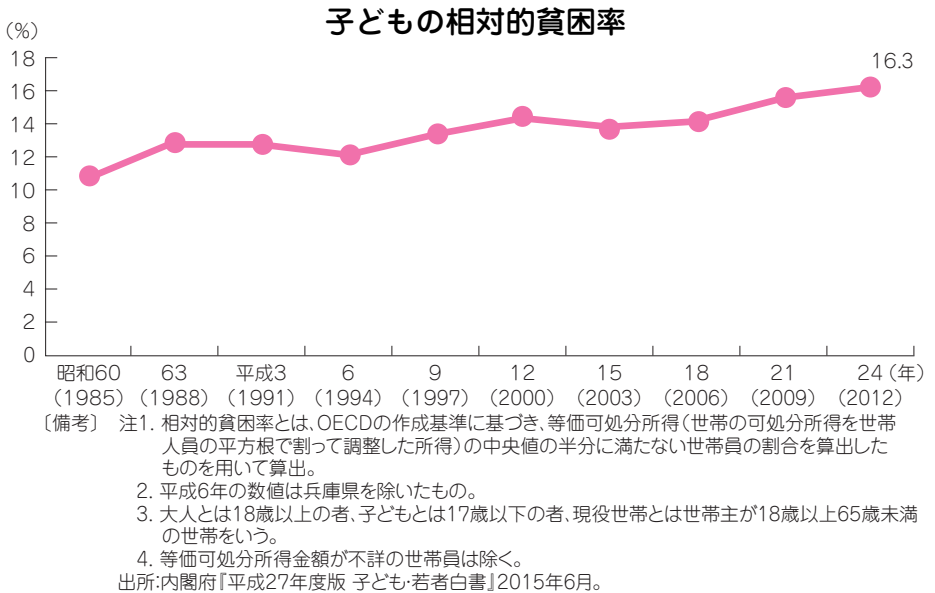
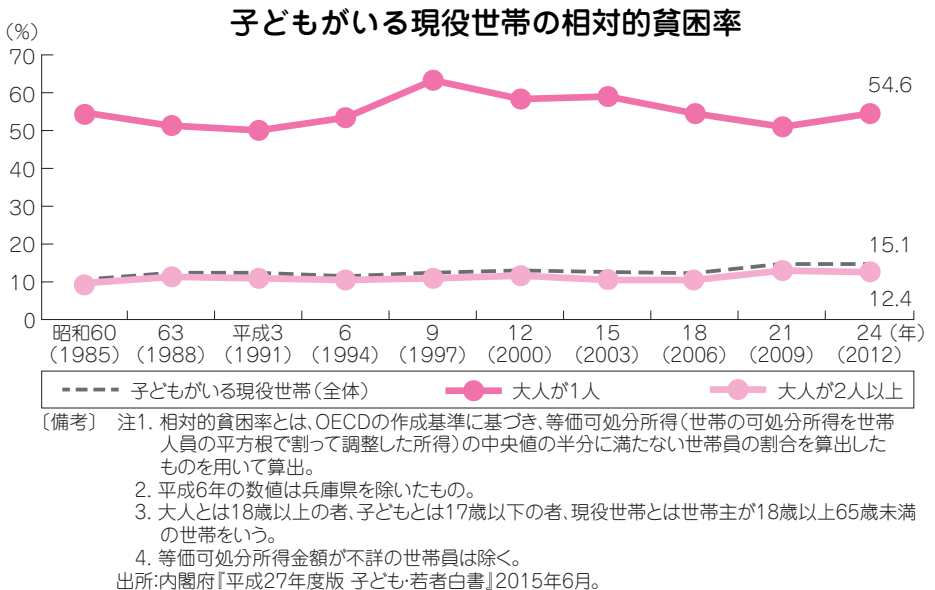


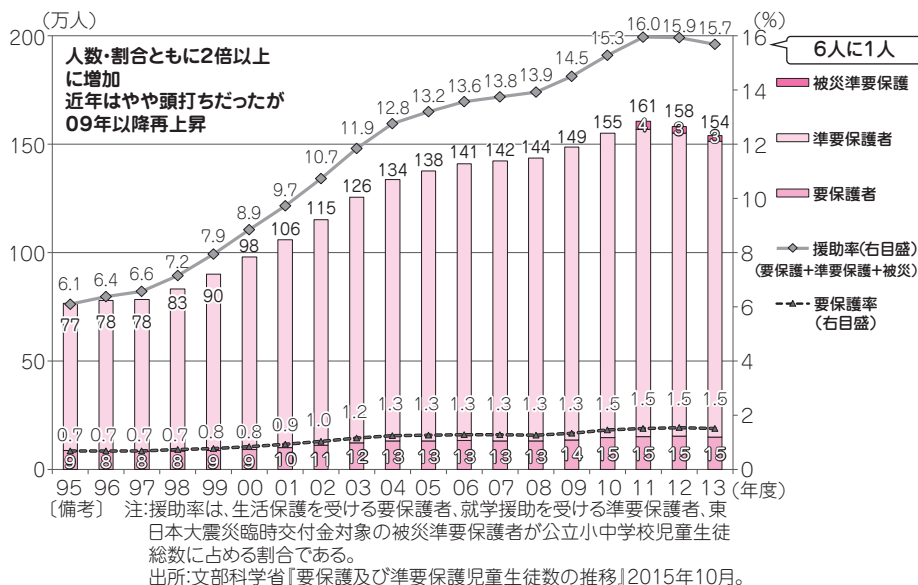
第1図 子どもの相対的貧困率(1)



第2図 子どもの相対的貧困率(2)

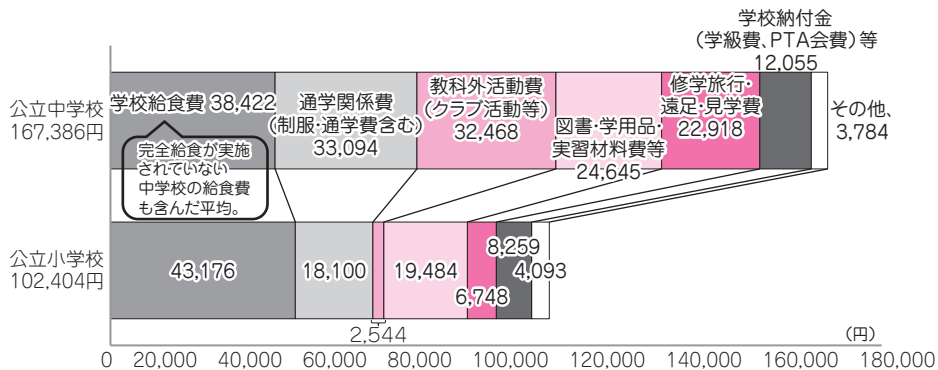


第3図 就学援助を受ける小中学生の推移



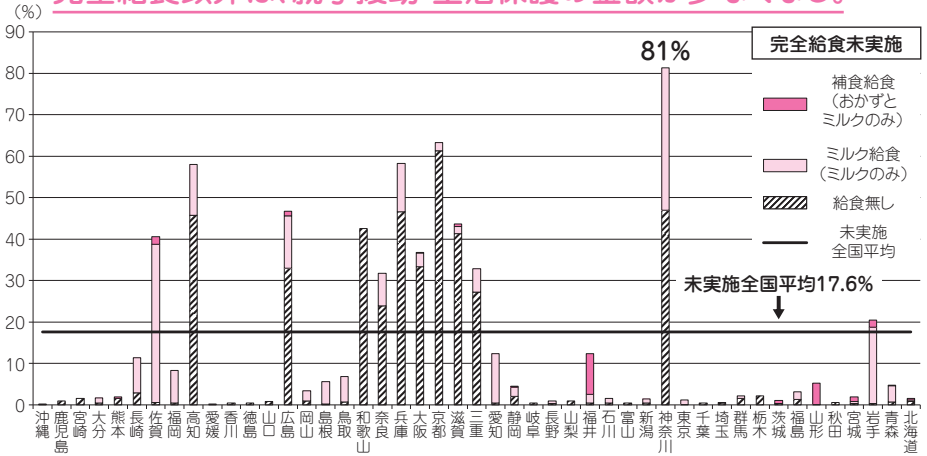
第4図 子どもの学習費（1人年間）

塾以外で、中学生約17万円、小学生約10万円



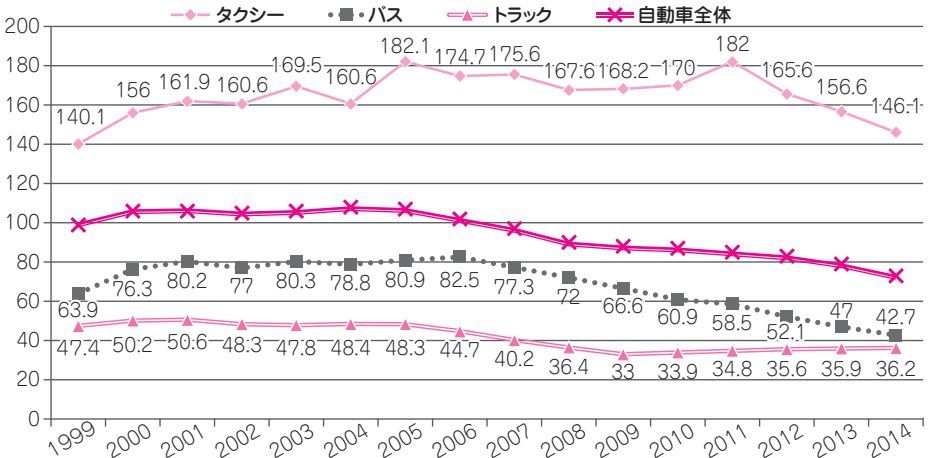
第5図 公立中学校で完全給食が実施されていない子どもの割合

神奈川・近畿地方・高知・広島・九州北部の各県で高い。
完全給食以外は、就学援助・生活保護の金額が少なくなる。



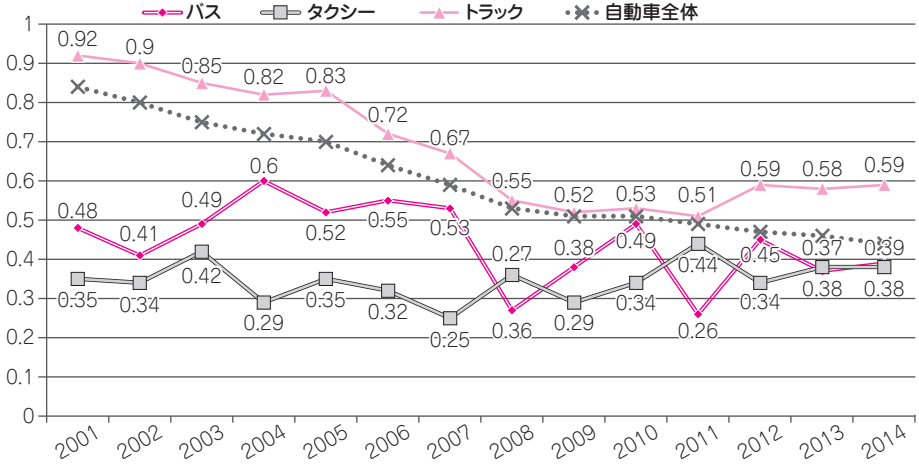
〔備考〕 注: 全国の完全給食実施率(人数比)は、公立中学校で82.4%、公立小学校で99.6%である。
出所: 文部科学省「平成27年度 学校給食実施状況調査」2017年1月。

第6図 走行距離1億キロ当たり事故件数の推移



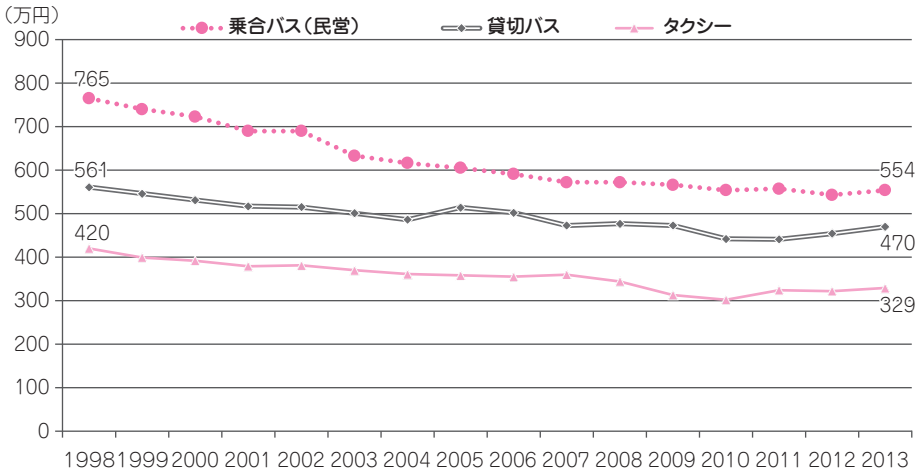
〔備考〕 出所: 国土交通省「事業用自動車の交通事故の傾向分析(平成21年度)」、同「事業用自動車の交通事故の傾向分析(平成26年度)」より作成。

第7図 走行距離1億キロ当たり事故死亡件数の推移



〔備考〕 出所:国土交通省「事業用自動車の交通事故の傾向分析(平成22年度)」、
同「事業用自動車の交通事故の傾向分析(平成26年度)」より作成。

第8図 従業員一人当たり人件費の推移



〔備考〕 出所:国土交通省自動車局編「自動車運送事業経営指標」各年版より作成。